

使用方法非常简单！

WiFi使用说明书


SoftBank 809SH

START GUIDE

连接方法

1. 开启电源

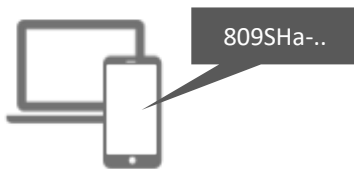
WiFi路由器的显示屏亮屏大约30秒后，开始接收信号。



电源键在路由器的顶部

2. 请在手机或电脑上 选择该WiFi路由器的网络名

请选择以「809SHa..」开始的网络用户名。
网络用户名记载在WiFi路由器背面。



3. 输入密码

密码记载在WiFi路由器的背面。



连接成功后，
即可马上使用网络。

连接方法请看下文。



详细连接方法

■ 连接iPhone iPad或安卓手机

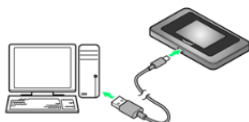
1. 点击[设置]图标。
2. 选择[WiFi]。
3. 开启[WiFi]。
4. 选择以「809SHa..」开始的网络用户名。
网络用户名和密码记载在WiFi路由器背面。
5. 输入密码。
6. 连接完成。

■ 连接电脑 (Windows10)

1. 单击屏幕右下方的任务栏中的“操作中心”的图标，选择[网络连接]。
2. 选择「809SHa..」开始的网络用户名。
网络用户名记载在WiFi路由器背面。
3. 将显示用于输入网络安全密钥的画面。
输入密码（密码在WiFi路由器的背面），选择[下一步]。
4. 如屏幕出现共享设置的确认时，单击[是]。
5. 连接完成。

■ 使用USB线连接电脑

需要安装设备驱动程序。
通常在连接时会自动安装，如果没有自动安装，请在电脑上选择[设备和驱动器]并安装程序。



关于密码

密码包含字母“O”或数字“0”时，WiFi路由器背面记载的密码则有如下所示。

字母→[O: alphabet]
数字→[0: number]

连接时请小心以上区别。

电池的续航时间

WiFi路由器的续航时间为6~8个小时。
在不需要使用时建议关闭电源。
(液晶屏锁屏的情况下仍会消耗电池。)

菜单图标



- | | |
|-----------|--------|
| ① 无线电波信号 | ⑦ 连接数量 |
| ② 通讯种类 | ⑧ 通知 |
| ③ 通讯运营商名称 | ⑨ 使用说明 |
| ④ 网络连接状态 | ⑩ 反向充电 |
| ⑤ 电池剩余量 | ⑪ 设定 |
| ⑥ 已使用流量 | ⑫ 设备信息 |

WiFi路由器显示圈外时

WiFi路由器未连接设备（手机或电脑），且WiFi路由器在一定时间内未被使用时，屏幕左上角的电波处可能显示圈外状态。请按压一下电源键并等待15秒左右，显示的[圈外]将消失，并恢复正常可使用状态。

请查看背面

发生故障时

■无法连接网络

WiFi路由器未连接设备（智能手机/ 电脑等）

请查看WiFi路由器的液晶显示屏上的连接数量。显示「0」时，表示未建立正常连接。（显示「1」时，表示1台设备正在连接中）

信号差，显示圈外

请查看液晶显示屏左上方的无线信号的状态。

如未出现网格或者显示圈外，请移动至信号良好的位置并再次尝试连接。

（在WiFi通讯覆盖区域内的一些地方，例如地下室或者大型建筑物内也可能出现无法接收信号的状况）

暂时性故障

请将WiFi路由器恢复出厂设置（见下文）。

■通讯中断或网速慢

已使用的流量超过可使用额度后被限速

如果已使用的流量超过每个月的可使用流量额度时将会被限速。在显示屏右上角的[已使用流量]处可以查看当前的使用情况。

使用地点的线路拥塞

在网络使用用户密集的地方，网速可能会暂时变慢。请稍后重试或者尝试在移动至别的地方再次尝试。

■无法连接打印机

关闭隐私分离功能

为了让打印机连接WiFi，需要更改路由器的设置并禁用隐私分离功能。请从WiFi路由器的“WEB UI”更改隐私参数。有关如何访问“WEB UI”的信息，请参阅页面底部。



重置方法

通过重置,可以将WiFi路由器恢复出厂设置。
一时的故障可以通过重置得到改善。

在电源开启的状态下，
使用头部尖细的物品按压电源键旁边的[RESET]键。

出现[Factory Reset ?](恢复出厂设置?)的提示时，请选择[YES]（是）。
路由器自动重启，并恢复出厂设置的状态。

开机后，请确认路由器是否可以正常使用。



- 请务必在电源开启的状态下操作。
- 请使用牙签等头部尖细的物品按压。

■关于809SH的使用说明书

更多详细内容，请从以下链接查看。

809SH 使用说明书
http://help.mb.softbank.jp/809sh/pdf/809sh_userguide.pdf



■连接Web UI的方法

- ①请使用已连接了该WiFi路由器的电脑或智能手机访问以下网站
Http: //web.setting/
- ②选择登录按钮，
输入密码“admin”。
- ③连接完成。



SoftBank设置界面

■超过可使用的流量额度

网络通讯速度被限制，网速变慢。
限速将在下个月自动解除。
超过可使用额度的部分，不另外收取费用，请放心使用。

如有问题，欢迎您通过以下方式联系我们。

TEL: 03-3525-8265

MAIL: info@zh.rental-store.jp

營業時間 工作日 9: 30 ~ 18: 30/周末及节假日 11:00 ~ 18:00

